

Farklı Kaplama Tiplerine Göre Örnek Sistem Kesitleri

1. Geçmeli Laminat, Parke ve Mantar Şilte Sistemleri
2. Masif Parkeler
3. Çok Katmanlı ve Geçmeli Parkeler
4. PVC, Halı, Linolyum, Kauçuk gibi Kaplamalar
5. Seramik - Taş Döşemeler

Bu bölümde PhoneStar ses yalıtım plakalarının zemin için düzenlenmiş örnek kesitlerini bulabilirsiniz. Daha detaylı bilgi için „PhoneStar Uygulama Talimatları“ ve son kaplamalar için „Uygulama talimatları“ bölümlerine bakabilirsiniz. Sürümlerin güncellemesi ile birlikte önceki talimatlar geçerliliklerini kaybetmektedirler.

Sorumluluk

Bu dosyada yer alan tüm haklarımız saklıdır. Değişiklik, çoğaltma ve dağıtma Wolf Bavaria GmbH'nın yazılı iznine tabidir.




1. Geçmeli Laminat, Parke ve Mantar Kaplamalar - Yüzer Kaplama



Laminat

Bir veya İki Katlı PhoneStar

Geçmeli Laminat, Parke ve Mantar Kaplamalar
yüzer halde
Bir veya İki Katlı PhoneStar
yüzer halde
Proaktif Keçe veya MDF
yüzer halde
Beton veya Ahşap Döşeme (Düz olmasına dikkat ediniz)



PhoneStar Ses Yalıtım Plakasının Bulunduğu Kesit

Dikkat:

PhoneStar ses yalıtım plakaları döşenmeden önce genel uygulama talimatları ve son kat kaplamaya yönelik izlenecek adımlar mutlaka dikkate alınmalıdır.

ÖNEMLİ: Yüzer biçimde uygulanacak son kat kaplamaları doğrudan PhoneStar ses yalıtım plakalarının üzerine döşeyiniz. Burada ara katman olarak kullanılacak ürünler, performansın düşmesine sebep olabilmektedirler.

2. Masif ve Baklava Tipi Parkeler - Yapıştırırmalı Kapalama



Baklava Tipi Parke



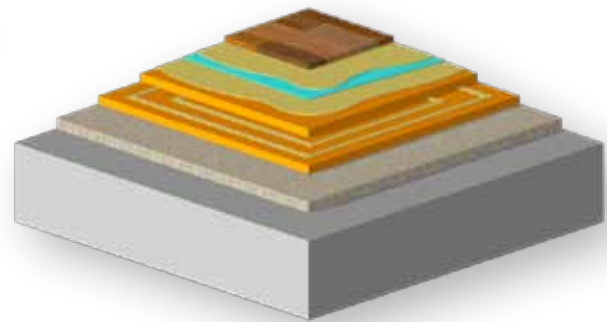
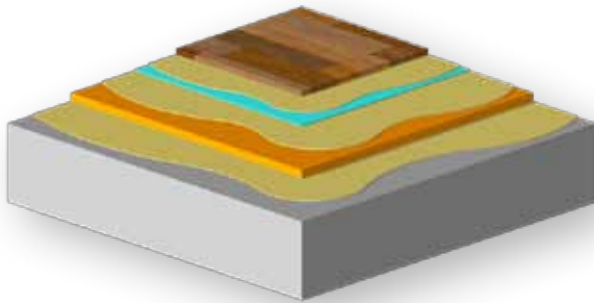
Masif Parke

PhoneStar Tek Katlı

Parke Zemin
Parke Yapıştırıcısı (komple)
Wolf Spaltbares Vlies
Parke Yapıştırıcısı (komple)
PhoneStar
Parke Yapıştırıcısı (komple)
Beton veya Ahşap Döşeme (Düz olmasına dikkat ediniz)

PhoneStar İki Katlı

Parke Zemin
Parke Yapıştırıcısı (komple)
Wolf Spaltbares Vlies
Parke Yapıştırıcısı (komple)
PhoneStar (2. Kat)
Parke Yapıştırıcısı (komple)
PhoneStar (1. Kat)
MDF / Wolf Geotekstil Keçe Opsiyonel (yüzer)
Beton veya Ahşap Döşeme (Düz olmasına dikkat ediniz)



PhoneStar Sistem Kesiti

Dikkat:

PhoneStar ses yalıtım plakaları döşenmeden önce genel uygulama talimatları ve son kat kaplamaya yönelik izlenecek adımlar mutlaka dikkate alınmalıdır.

3. Çok Katmanlı Parke (Geçmeli) - Yapıştırırmalı Kaplama



İki Katmanlı





Üç Katmanlı

PhoneStar Tek Kat

Parke Zemin
Parke Yapıştırıcısı (komple)
PhoneStar
Parke Yapıştırıcısı (komple)
Beton veya Ahşap Döşeme (Düz olmasına dikkat ediniz)

PhoneStar İki Kat

Parke Zemin
Parke Yapıştırıcısı (komple)
PhoneStar (2. Kat)
Parke Yapıştırıcısı (komple)
PhoneStar (1. Kat)
MDF / Wolf Geotekstil Keçe Opsiyonel (yüzer)
Beton veya Ahşap Döşeme (Düz olmasına dikkat ediniz)



PhoneStar Sistem Kesiti

Dikkat:

PhoneStar ses yalıtım plakaları döşenmeden önce genel uygulama talimatları ve son kat kaplamaya yönelik izlenecek adımlar mutlaka dikkate alınmalıdır.

4. PVC, Halı, Linolyum ve Lifli Kaplamalar - Yapıştırırmalı Kaplama



PVC



Halı



Lifli Halı



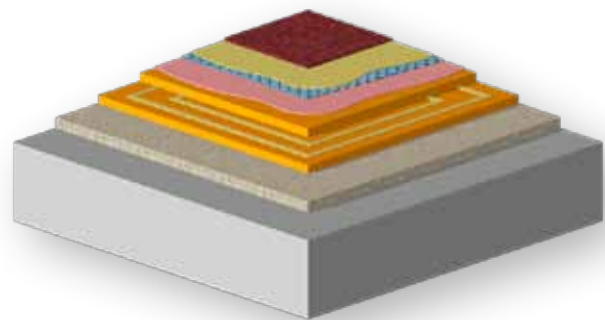

Linolyum

PhoneStar Tek Katlı

PVC, Halı, Linolyum...
Yapıştırıcı
Elyafli Harç (File kullanılması tavsiye edilir)
Astar
PhoneStar (Birleşim Yerleri Yapıştırılmalı)
Parke Yapıştırıcısı (komple)
Beton veya Ahşap Döşeme (Düz olmasına dikkat ediniz)

PhoneStar İki Katlı

PVC, Halı, Linolyum...
Yapıştırıcı
Elyafli Harç (File kullanılması tavsiye edilir)
Astar
PhoneStar (2. Kat Birleşim Yerleri Yapıştırılmalı)
Wolf Sistem Tutkalı
PhoneStar (1.Kat)
MDF / Wolf Geotekstil Keçe Opsiyonel (yüzer)



PhoneStar Sistem Kesiti

Dikkat:

PhoneStar ses yalıtım plakaları döşenmeden önce genel uygulama talimatları ve son kat kaplamaya yönelik izlenecek adımlar mutlaka dikkate alınmalıdır.

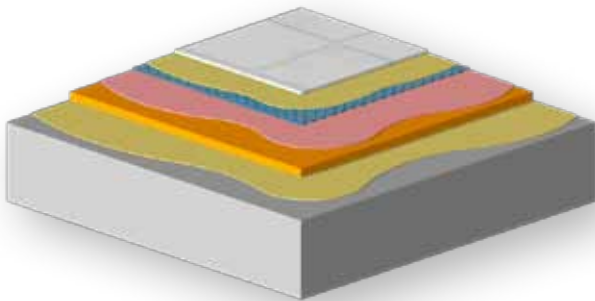
5. Seramik & Taş - Yapıştırırmalı Kaplama



Seramik

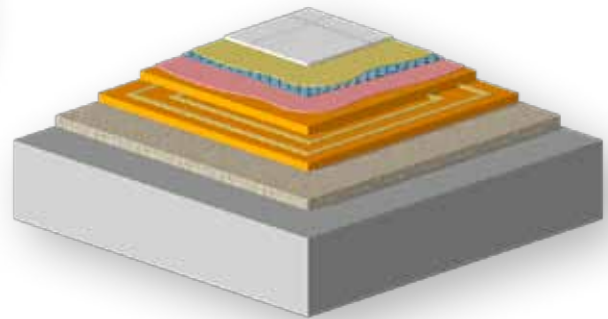
PhoneStar Tek Katlı

Seramik Kaplama
File
Yapıştırma Harcı
Yapıştırma Harcı
PhoneStar (Stoşkanten abkleben)
Parke Yapıştırıcısı (Komple)
Beton veya Ahşap Döşeme (Düz olmasına dikkat ediniz)



PhoneStar İki Katlı

Seramik Kaplama
File
Yapıştırma Harcı
Yapıştırma Harcı
PhoneStar (2. Kat Birleşim Yerleri Yapıştırılmalı)
Wolf Sistem Tutkalı
PhoneStar (1.Kat)
MDF / Wolf Geotekstil Keçe Opsiyonel (yüzer)



PhoneStar Sistem Kesiti

Dikkat:

PhoneStar ses yalıtım plakaları döşenmeden önce genel uygulama talimatları ve son kat kaplamaya yönelik izlenecek adımlar mutlaka dikkate alınmalıdır.